

ACI Racing Weekend Mugello, 8-9 Luglio 2023

Campionato Italiano GT Endurance - Classifica Prove Libere 3

Aut.Int. Mugello 5.245 m

1 / 2

	Conduuttore 1 Num. Concorrente	Conduuttore 2 Team	Conduuttore 3 Auto	Classe	Tempo	Dist.	Media	Giri
1	1 ATTIANESE Luca (ITA) AUDI SPORT ITALIA	STUVIK Sandy Nicholas (THA) Audi Sport Italia	BOTTIROLI Antoine (FRA) AUDI R8 LMS	GT3-GT3PA	1'47.718		175,291	13
2	27 FISICHELLA Giancarlo (ITA) SCUDERIA BALDINI	MOSCA Tommaso (ITA) Scuderia Baldini	FERRARI 488	GT3-GT3PR	1'47.952	0.234	174,911	12
3	54 GUZMAN Raul (MEX) IMPERIALE SPORT CAR SERVICE	GILARDONI Kevin (ITA) Imperiale Racing	MIDDLETON Stuart (GBR) LAMBORGHINI HURACÁN	GT3-GT3PR	1'48.365	0.647	174,244	12
4	16 GARCIA Miguel (PAR) IMPERIALE SPORT CAR SERVICE	BARTHOLOMEW Jack (GBR) Imperiale Racing	LAMBORGHINI HURACÁN	GT3-GT3PA	1'48.874	1.156	173,430	13
5	7 COMANDINI Stefano (ITA) BMW CECCATO RACING	CASSARÀ Marco (ITA) BMW Ceccato Racing	NILSSON Alfred (SWE) BMW M4	GT3-GT3PA	1'49.194	1.476	172,922	13
6	51 GAI Stefano (ITA) AF CORSE	DONNO Eliseo (ITA) AF Corse	CASTRO Jules (BEL) FERRARI 488	GT3-GT3PA	1'49.410	1.692	172,580	13
7	8 TAVANO Salvatore (ITA) BMW CECCATO RACING	GUERRA Francesco (ITA) BMW Ceccato Racing	TAMBURINI Carlo (ITA) BMW M4	GT3-GT3PA	1'49.625	1.907	172,242	12
8	232 LAZZARONI Filippo (ITA) BONALDI MOTORSPORT	MORETTI Marzio (ITA) Bonaldi Motorsport	LAMBORGHINI HURACÁN ST EVO2	GTC-GTCAM	1'51.772	4.054	168,933	10
9	222 DI BENEDETTO Davide (ITA) KRYPTON MOTORSPORT	NICOLOSI Giuseppe (ITA) Krypton Motorsport	PEZZUCCHI Stefano (ITA) PORSCHE 992	GTC-GTCAM	1'51.845	4.127	168,823	12
10	208 PRIVITELIO Donovan (SMR) IRON LYNX	PRIVITELIO Luciano (SMR) Iron Lynx	LAMBORGHINI HURACÁN ST EVO2	GTC-GTCAM	1'52.079	4.361	168,470	9
11	125 PIRIA Vittoria (ITA) ENRICO FULGENZI RACING	GALBIATI Kikko (ITA) Enrico Fulgenzi Racing	PORSCHE 992	GTC-GTCPA	1'52.865	5.147	167,297	11
12	272 CAIOLA Alessio (ITA) LAMBORGHINI ROMA DL RACING	FABI Alessandro (ITA) Lamborghini Roma DL Racing	IANNIELLO Riccardo (ITA) LAMBORGHINI HURACÁN ST EVO2	GTC-GTCAM	1'53.669	5.951	166,114	12
13	111 DEMARCHI Luca (ITA) BEST LAP	PATRINICOLA Simone (ITA) Best Lap	DI MARE Sabatino (ITA) FERRARI 488 CHALLENGE	GTC-GTCPA	1'54.753	7.035	164,545	10
14	251 ATZORI Francesco (ITA) SR&R	BACCI Alessio (ITA) SR&R	MENICHINI Manuel (ITA) FERRARI 488 CHALLENGE	GTC-GTCAM	1'55.007	7.289	164,181	12
15	273 BONTEMPELLI Lorenzo (ITA) LAMBORGHINI ROMA DL RACING	'LINOS' (ITA) Lamborghini Roma DL Racing	DEVERIKOS Dimitrios (GRC) LAMBORGHINI HURACÁN ST EVO2	GTC-GTCAM	1'56.438	8.720	162,164	11
16	252 DI LEO Enrico (ITA) SR&R	LA MAZZA Francesco (ITA) SR&R	LING Kang (CHN) FERRARI 488 CHALLENGE	GTC-GTCAM	1'56.894	9.176	161,531	10
17	234 LUVISI Matteo (ITA) GDL RACING	DI FANT Gianni (ITA) GDL Racing	GUERRA Marco (ITA) PORSCHE 992	GTC-GTCAM	1'57.277	9.559	161,003	11
18	163 GUIDETTI Jacopo (ITA) BECAGLI LEONARDO	FONDI Maurizio (ITA) Petri Corse	LAMBORGHINI HURACÁN ST	GTC-GTCPA	2'01.110	13.392	155,908	9
19	291 SIMONCINI Mauro (ITA) SIMONCINI MAURO	BARIN Francesco (ITA) PS Performance	FRANCESCHI Alfredo (ITA) PORSCHE 992	GTC-GTCAM	2'19.981	32.263	134,890	9
20	151 PAVLOVIC Milos (SRB) BONALDI MOTORSPORT	FISCHBAUM Michael (DEU) Bonaldi Motorsport	LAMBORGHINI HURACÁN ST EVO2	GTC-GTCPA				5

Umidità	48%	ARIA	26°C
Condizioni	DRY	Pista	34°C

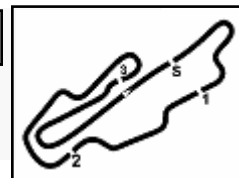
Direttore di Gara : Antonio Canu

Direttore di Prova : Alessandro Ferrari

08/07/2023 Inizio 10:50 Fine 11:18

Esposta alle:




ACI Racing Weekend Mugello, 8-9 Luglio 2023
Campionato Italiano GT Endurance - Classifica Prove Libere 3

Aut.Int. Mugello 5.245 m

2 / 2

Penalty and Infringement
Fastest Laps Sequence

Num.	Concorrente	Naz	Team	Auto	Local Time	Tempo	Dist.	Media
222	D. DI BENEDETTO	ITA	Krypton Motorsport	Porsche 992	10:54'14.293	1'55.659		163,256
7	S. COMANDINI	ITA	BMW Ceccato Racing	BMW M4	10:54'22.104	1'49.359	-6.300	172,661
54	R. GUZMAN	MEX	Imperiale Racing	Lamborghini Huracán	10:54'22.945	1'48.743	-0.616	173,639
1	L. ATTIANESE	ITA	Audi Sport Italia	Audi R8 LMS	10:58'25.045	1'47.718	-1.025	175,291

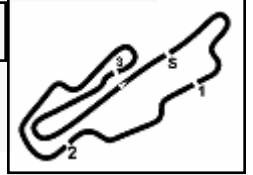
Direttore di Gara : Antonio Canu

Direttore di Prova : Alessandro Ferrari

08/07/2023 Inizio 10:50 Fine 11:18

Esposta alle:





ACI Racing Weekend Mugello, 8-9 Luglio 2023

Campionato Italiano GT Endurance - Riepilogativa Libere

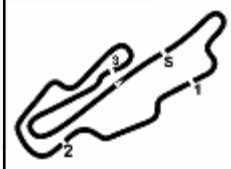
Conduattore 1	Conduattore 2	Conduattore 3									
Num. Concorrente	Team	Auto	Classe	Sess. 1	Sess. 2	Sess. 3	Tempo	Dist.	Rel.	Giri	
1 1 Attianese L. (ITA) Audi Sport Italia	Stuvik S. (THA) AUDI SPORT ITALIA	Bottiroli A. (FRA) Audi R8 LMS	GT3-GT3PA	1'51.593	1'49.719	1'47.718	1'47.718			63	
2 51 Gai S. (ITA) AF Corse	Donno E. (ITA) AF CORSE	Castro J. (BEL) Ferrari 488	GT3-GT3PA	1'49.315	1'47.773	1'49.410	1'47.773	0.055	0.055	64	
3 27 Fischella G. (ITA) Scuderia Baldini	Mosca T. (ITA) SCUDERIA BALDINI	Ferrari 488	GT3-GT3PF	1'49.337	1'48.349	1'47.952	1'47.952	0.234	0.179	60	
4 54 Guzman R. (MEX) Imperiale Sport Car Service	Gilardoni K. (ITA) IMPERIALE RACING	Middleton S. (GBR) Lamborghini Huracán	GT3-GT3PF	1'48.805		1'48.365	1'48.365	0.647	0.413	32	
5 16 Garcia M. (PAR) Imperiale Sport Car Service	Bartholomew J. (GBR) IMPERIALE RACING	Lamborghini Huracán	GT3-GT3PA	1'50.731	1'49.975	1'48.874	1'48.874	1.156	0.509	55	
6 7 Comandini S. (ITA) BMW Ceccato Racing	Cassarà M. (ITA) BMW CECCATO RACING	Nilsson A. (SWE) BMW M4	GT3-GT3PA	1'49.141	1'48.951	1'49.194	1'48.951	1.233	0.077	64	
7 8 Tavano S. (ITA) BMW Ceccato Racing	Guerra F. (ITA) BMW CECCATO RACING	Tamburini C. (ITA) BMW M4	GT3-GT3PA	1'50.023	1'49.434	1'49.625	1'49.434	1.716	0.483	64	
8 151 Pavlovic M. (SRB) Bonaldi Motorsport	Fischbaum M. (DEU) BONALDI MOTORSPORT	Lamborghini Huracán ST EVO2	GTC-GTCP	1'52.110	1'51.764		1'51.764	4.046	2.330	47	
9 232 Lazzaroni F. (ITA) Bonaldi Motorsport	Moretti M. (ITA) BONALDI MOTORSPORT	Lamborghini Huracán ST EVO2	GTC-GTCA	1'53.229		1'51.772	1'51.772	4.054	0.008	30	
10 222 Di Benedetto D. (ITA) Krypton Motorsport	Nicolosi G. (ITA) KRYPTON MOTORSPORT	Pezucchi S. (ITA) Porsche 992	GTC-GTCA	1'54.058	1'55.066	1'51.845	1'51.845	4.127	0.073	60	
11 208 Privitello D. (SMR) Iron Lynx	Privitello L. (SMR) IRON LYNX	Lamborghini Huracán ST EVO2	GTC-GTCA	1'55.445	1'54.923	1'52.079	1'52.079	4.361	0.234	51	
12 272 Caiola A. (ITA) Lamborghini Roma DL Racing	Fabi A. (ITA) LAMBORGHINI ROMA DL RACING	Lamborghini Huracán ST EVO2	GTC-GTCA	1'52.653	1'53.064	1'53.669	1'52.653	4.935	0.574	43	
13 125 Piria V. (ITA) Enrico Fulgenzi Racing	Galbiati K. (ITA) ENRICO FULGENZI RACING	Porsche 992	GTC-GTCP	1'54.514	1'54.017	1'52.865	1'52.865	5.147	0.212	48	
14 111 Demarchi L. (ITA) Best Lap	Patrinicola S. (ITA) BEST LAP	Di Mare S. (ITA) Ferrari 488 Challenge	GTC-GTCP	1'58.192	1'52.867	1'54.753	1'52.867	5.149	0.002	53	
15 163 Guidetti J. (ITA) Becagli Leonardo	Fondi M. (ITA) PETRI CORSE	Lamborghini Huracán ST	GTC-GTCP	1'53.156	1'53.068	2'01.110	1'53.068	5.350	0.201	34	
16 251 Atzori F. (ITA) SR&R	Bacci A. (ITA) SR&R	Menichini M. (ITA) Ferrari 488 Challenge	GTC-GTCA	1'55.844	1'53.757	1'55.007	1'53.757	6.039	0.689	52	
17 273 Bontempelli L. (ITA) Lamborghini Roma DL Racing	'Linos' (ITA) LAMBORGHINI ROMA DL RACING	Lamborghini Huracán ST EVO2	GTC-GTCA	1'55.054	1'54.404	1'56.438	1'54.404	6.686	0.647	55	
18 252 Di Leo E. (ITA) SR&R	La Mazza F. (ITA) SR&R	Ling K. (CHN) Ferrari 488 Challenge	GTC-GTCA	1'55.117	1'55.777	1'56.894	1'55.117	7.399	0.713	46	
19 234 Luvisi M. (ITA) GDL Racing	Di Fant G. (ITA) GDL RACING	Guerra M. (ITA) Porsche 992	GTC-GTCA	1'57.734	1'57.530	1'57.277	1'57.277	9.559	2.160	62	
20 291 Simoncini M. (ITA) Simoncini Mauro	Barin F. (ITA) PS PERFORMANCE	Franceschi A. (ITA) Porsche 992	GTC-GTCA	1'58.590	1'58.938	2'19.981	1'58.590	10.872	1.313	49	

Direttore di Gara : Antonio Canu

Direttore di Prova : Alessandro Ferrari

08/07/2023




ACI Racing Weekend Mugello, 8-9 Luglio 2023
Campionato Italiano GT Endurance - Best Sectors & Speed Prove Libere 3

Aut.Int. Mugello 5.245 m

MIGLIOR GIRO

1	1	AUDI SPORT ITALIA	Audi R8 LMS	1'47.718
2	27	SCUDERIA BALDINI	Ferrari 488	1'47.952
3	54	IMPERIALE SPORT CAR SER	Lamborghini Huracán	1'48.365
4	16	IMPERIALE SPORT CAR SER	Lamborghini Huracán	1'48.874
5	7	BMW CECCATO RACING	BMW M4	1'49.194
6	51	AF CORSE	Ferrari 488	1'49.410
7	8	BMW CECCATO RACING	BMW M4	1'49.625
8	232	BONALDI MOTORSPORT	Lamborghini Huracán ST EVO2	1'51.772
9	222	KRYPTON MOTORSPORT	Porsche 992	1'51.845
10	208	IRON LYNX	Lamborghini Huracán ST EVO2	1'52.079
11	125	ENRICO FULGENZI RACING	Porsche 992	1'52.865
12	272	LAMBORGHINI ROMA DL RA	Lamborghini Huracán ST EVO2	1'53.669
13	111	BEST LAP	Ferrari 488 Challenge	1'54.753
14	251	SR&R	Ferrari 488 Challenge	1'55.007
15	273	LAMBORGHINI ROMA DL RA	Lamborghini Huracán ST EVO2	1'56.438
16	252	SR&R	Ferrari 488 Challenge	1'56.894
17	234	GDL RACING	Porsche 992	1'57.277
18	163	BECAGLI LEONARDO	Lamborghini Huracán ST	2'01.110
19	291	SIMONCINI MAURO	Porsche 992	2'19.981
20	151	BONALDI MOTORSPORT	Lamborghini Huracán ST EVO2	

SPEED

1	251	SR&R	Ferrari 488 Challenge	267,3
2	111	BEST LAP	Ferrari 488 Challenge	266,7
3	234	GDL RACING	Porsche 992	266,0
4	252	SR&R	Ferrari 488 Challenge	266,0
5	8	BMW CECCATO RACING	BMW M4	264,1
6	7	BMW CECCATO RACING	BMW M4	261,5
7	222	KRYPTON MOTORSPORT	Porsche 992	260,9
8	291	SIMONCINI MAURO	Porsche 992	259,6
9	208	IRON LYNX	Lamborghini Huracán ST EVO2	259,0
10	232	BONALDI MOTORSPORT	Lamborghini Huracán ST EVO2	259,0
11	272	LAMBORGHINI ROMA DL RA	Lamborghini Huracán ST EVO2	259,0
12	54	IMPERIALE SPORT CAR SER	Lamborghini Huracán	258,4
13	125	ENRICO FULGENZI RACING	Porsche 992	258,4
14	27	SCUDERIA BALDINI	Ferrari 488	258,4
15	163	BECAGLI LEONARDO	Lamborghini Huracán ST	257,8
16	51	AF CORSE	Ferrari 488	256,5
17	273	LAMBORGHINI ROMA DL RA	Lamborghini Huracán ST EVO2	256,5
18	16	IMPERIALE SPORT CAR SER	Lamborghini Huracán	255,3
19	1	AUDI SPORT ITALIA	Audi R8 LMS	255,3
20	151	BONALDI MOTORSPORT	Lamborghini Huracán ST EVO2	253,5

SEG. 1

1	1	AUDI SPORT ITALIA	26.246
2	16	IMPERIALE SPORT CA	26.296
3	7	BMW CECCATO RACIN	26.333
4	54	IMPERIALE SPORT CA	26.353
5	27	SCUDERIA BALDINI	26.360
6	51	AF CORSE	26.579
7	8	BMW CECCATO RACIN	26.598
8	222	KRYPTON MOTORSPOR	26.780
9	232	BONALDI MOTORSPOR	26.988
10	272	LAMBORGHINI ROMA D	27.076
11	208	IRON LYNX	27.090
12	125	ENRICO FULGENZI RA	27.270
13	273	LAMBORGHINI ROMA D	27.341
14	251	SR&R	27.556
15	252	SR&R	27.647
16	111	BEST LAP	27.800
17	234	GDL RACING	27.881
18	163	BECAGLI LEONARDO	28.625
19	291	SIMONCINI MAURO	29.569
20	151	BONALDI MOTORSPOR	29.888

SEG. 2

1	27	SCUDERIA BALDINI	21.688
2	54	IMPERIALE SPORT CA	21.730
3	51	AF CORSE	21.739
4	1	AUDI SPORT ITALIA	21.793
5	16	IMPERIALE SPORT CA	21.935
6	7	BMW CECCATO RACIN	22.004
7	8	BMW CECCATO RACIN	22.218
8	222	KRYPTON MOTORSPOR	22.823
9	208	IRON LYNX	22.868
10	125	ENRICO FULGENZI RA	22.907
11	232	BONALDI MOTORSPOR	22.919
12	272	LAMBORGHINI ROMA D	23.295
13	251	SR&R	23.534
14	111	BEST LAP	23.566
15	273	LAMBORGHINI ROMA D	23.793
16	252	SR&R	24.027
17	234	GDL RACING	24.357
18	151	BONALDI MOTORSPOR	24.839
19	163	BECAGLI LEONARDO	24.842
20	291	SIMONCINI MAURO	25.097

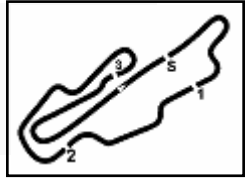
SEG. 3

1	1	AUDI SPORT ITALIA	33.518
2	54	IMPERIALE SPORT CA	33.726
3	27	SCUDERIA BALDINI	33.834
4	51	AF CORSE	33.935
5	16	IMPERIALE SPORT CA	34.210
6	7	BMW CECCATO RACIN	34.226
7	8	BMW CECCATO RACIN	34.364
8	232	BONALDI MOTORSPOR	35.217
9	222	KRYPTON MOTORSPOR	35.336
10	208	IRON LYNX	35.395
11	125	ENRICO FULGENZI RA	35.792
12	272	LAMBORGHINI ROMA D	36.152
13	111	BEST LAP	36.645
14	251	SR&R	37.081
15	273	LAMBORGHINI ROMA D	37.179
16	252	SR&R	37.261
17	234	GDL RACING	37.342
18	151	BONALDI MOTORSPOR	38.158
19	163	BECAGLI LEONARDO	38.863
20	291	SIMONCINI MAURO	40.028

SEG. 4

1	54	IMPERIALE SPORT CA	25.963
2	7	BMW CECCATO RACIN	25.986
3	1	AUDI SPORT ITALIA	26.004
4	27	SCUDERIA BALDINI	26.005
5	8	BMW CECCATO RACIN	26.080
6	16	IMPERIALE SPORT CA	26.158
7	51	AF CORSE	26.195
8	222	KRYPTON MOTORSPOR	26.393
9	232	BONALDI MOTORSPOR	26.648
10	111	BEST LAP	26.685
11	208	IRON LYNX	26.726
12	125	ENRICO FULGENZI RA	26.790
13	251	SR&R	26.814
14	272	LAMBORGHINI ROMA D	26.905
15	234	GDL RACING	27.076
16	273	LAMBORGHINI ROMA D	27.319
17	252	SR&R	27.461
18	163	BECAGLI LEONARDO	28.492
19	151	BONALDI MOTORSPOR	29.521
20	291	SIMONCINI MAURO	31.283





ACI Racing Weekend Mugello, 8-9 Luglio 2023

Campionato Italiano GT Endurance - Analisi Tempi Prove Libere 3

Aut.Int. Mugello 5.245 m

1 / 3

1 Audi Sport Italia (1'47.718)							
Giro	Seg.1	Seg.2	Seg.3	Seg.4	T. Giro	km/h	Local Time
1							10:50'52.965
2	36.970	23.923	36.102	27.040	2'04.035P	153,2	10:52'57.000
3	26.795	22.044	34.730	26.554	1'50.123	251,7	10:54'47.123
4	26.362	22.664	33.863	27.315	1'50.204	255,3	10:56'37.327
5	26.246	21.950	33.518	26.004	1'47.718	252,3	10:58'25.045
6	26.596				2'31.972P	254,7	11:00'57.017
7	36.839	24.063	35.831	26.901	2'03.634P	143,6	11:03'00.651
8	27.117	22.716	34.846	26.561	1'51.240	254,7	11:04'51.891
9	26.669	22.275	34.605	27.096	1'50.645	254,1	11:06'42.536
10	26.770	22.278	34.744	26.577	1'50.369	253,5	11:08'32.905
11	26.930				2'39.364P	253,5	11:11'12.269
12	35.279	22.747	35.649	26.573	2'00.248P	170,6	11:13'12.517
13	26.703	22.157	34.152	26.432	1'49.444	252,9	11:15'01.961
14	26.401	21.793	39.414	26.648	1'54.256	253,5	11:16'56.217

12	26.966	22.172	34.210	26.516	1'49.864	252,3	11:13'45.348
13	26.296	21.961	36.571	26.184	1'51.012	254,1	11:15'36.360
14	26.339	21.935	34.442	26.158	1'48.874	253,5	11:17'25.234

7 BMW Ceccato Racing (1'49.194)							
Giro	Seg.1	Seg.2	Seg.3	Seg.4	T. Giro	km/h	Local Time
1							10:50'30.825
2	34.829	22.834	37.275	26.982	2'01.920P	173,9	10:52'32.745
3	26.729	22.241	34.403	25.986	1'49.359	259,6	10:54'22.104
4	26.333	22.068	34.226	26.798	1'49.425	261,5	10:56'11.529
5	26.339	22.004	34.788	26.063	1'49.194	261,5	10:58'00.723
6	26.550				2'28.545P	259,6	11:00'29.268
7	34.523	22.589	34.455	26.267	1'57.834P	174,8	11:02'27.102
8	26.848	22.243	34.410	26.050	1'49.551	259,6	11:04'16.653
9	26.664	22.262	34.583	26.387	1'49.896	259,0	11:06'06.549
10	26.747	22.281	34.949	26.158	1'50.135	258,4	11:07'56.684
11	26.919				2'30.239P	259,0	11:10'26.923
12	36.434	23.237	35.439	26.692	2'01.802P	172,0	11:12'28.725
13	26.857	22.650	35.376	26.503	1'51.386	257,8	11:14'20.111
14	26.862	22.443	34.816	26.316	1'50.437	258,4	11:16'10.548

27 Scuderia Baldini (1'47.952)							
Giro	Seg.1	Seg.2	Seg.3	Seg.4	T. Giro	km/h	Local Time
1							10:52'23.250
2	30.675	24.005	36.015	30.024	4'30.943P	229,8	10:56'54.193
3	34.814	22.971	36.353	26.562	2'00.700P	172,0	10:58'54.893
4	26.787	22.543	35.495	26.359	1'51.184	258,4	11:00'46.077
5	26.577	22.635	34.449	26.569	1'50.230	256,5	11:02'36.307
6	26.728	21.688	33.834	26.073	1'48.323	257,8	11:04'24.630
7	27.372	22.326	34.185	26.266	1'50.149	257,1	11:06'14.779
8	26.360	21.711	33.876	26.005	1'47.952	256,5	11:08'02.731
9	26.520				2'10.704P	256,5	11:10'13.435
10	34.425	24.042	37.648	28.341	2'04.456P	173,4	11:12'17.891
11	26.600	22.125	34.293	26.219	1'49.237	255,9	11:14'07.128
12	26.674	22.033	34.491	27.528	1'50.726	256,5	11:15'57.854
13	26.803	22.190	34.139	26.754	1'49.886C	255,9	11:17'47.740

8 BMW Ceccato Racing (1'49.625)							
Giro	Seg.1	Seg.2	Seg.3	Seg.4	T. Giro	km/h	Local Time
1							10:50'35.965
2	34.084	23.162	36.467	26.721	2'00.434P	176,8	10:52'36.399
3	26.989	22.290	34.585	26.107	1'49.971	257,8	10:54'26.370
4	26.636	22.218	34.364	26.407	1'49.625	258,4	10:56'15.995
5	27.065				2'29.445P	257,1	10:58'45.440
6	35.135	23.111	35.592	26.445	2'00.283P	174,8	11:00'45.723
7	26.598	22.638	35.299	26.311	1'50.846	262,8	11:02'36.569
8	27.239	22.447	34.415	26.080	1'50.181	264,1	11:04'26.750
9	26.950	23.052	34.475	2'46.241	4'10.718P	262,1	11:08'37.468
10	34.016	22.894	39.974	27.254	2'04.138P	178,5	11:10'41.606
11	26.955	22.746	35.388	26.363	1'51.452	259,6	11:12'33.058
12	26.913	22.615	34.765	26.093	1'50.386	260,2	11:14'23.444
13	26.850	22.662	34.725	26.218	1'50.455	260,2	11:16'13.899

51 AF Corse (1'49.410)							
Giro	Seg.1	Seg.2	Seg.3	Seg.4	T. Giro	km/h	Local Time
1							10:50'45.123
2	35.497	24.357	36.264	28.059	2'04.177P	169,0	10:52'49.300
3	27.014	23.645	36.036	27.341	1'54.036	252,9	10:54'43.336
4	26.877	22.410	34.420	26.195	1'49.902	252,9	10:56'33.238
5	27.070	22.088	34.313	26.284	1'49.755	256,5	10:58'22.993
6	26.826	22.055	34.306	26.223	1'49.410	255,3	11:00'12.403
7	26.873				3'43.056P	254,7	11:03'55.459
8	34.391	22.935	35.200	26.592	1'59.118P	170,6	11:05'54.577
9	26.884	22.720	34.527	26.281	1'50.412	254,7	11:07'44.989
10	26.579	22.117	34.192	26.551	1'49.439	255,9	11:09'34.428
11	27.207	22.005	35.272	27.202	1'51.686	255,3	11:11'26.114
12	26.893				2'28.575P	254,7	11:13'54.689
13	34.934	22.821	36.475	27.177	2'01.407P	172,5	11:15'56.096
14	26.677	21.739	33.935	26.062	1'48.413C	254,7	11:17'44.509

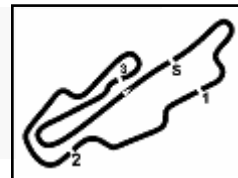
16 Imperiale Sport Car Service (1'48.874)							
Giro	Seg.1	Seg.2	Seg.3	Seg.4	T. Giro	km/h	Local Time
1							10:50'48.577
2	36.164	23.713	35.781	26.770	2'02.428P	169,5	10:52'51.005
3	27.092	23.829	37.578	26.669	1'55.168	254,1	10:54'46.173
4	27.095	25.120	35.516	26.726	1'54.457	255,3	10:56'40.630
5	27.379	22.651	35.780	27.963	1'53.773	253,5	10:58'34.403
6	27.812				1'58.428P	252,3	11:00'32.831
7	33.673	22.381	35.776	26.542	1'58.372P	173,4	11:02'31.203
8	26.805	22.189	34.451	26.380	1'49.825	253,5	11:04'21.028
9	28.561	23.553	38.812	26.851	1'57.777	254,7	11:06'18.805
10	27.042	22.450	34.604	2'08.426	3'32.522P	254,1	11:09'51.327
11	34.802	22.888	38.699	27.768	2'04.157P	171,2	11:11'55.484

54 Imperiale Sport Car Service (1'48.365)							
Giro	Seg.1	Seg.2	Seg.3	Seg.4	T. Giro	km/h	Local Time
1							10:50'28.068
2	35.604	23.733	37.638	29.159	2'06.134P	170,1	10:52'34.202
3	26.642	21.933	34.114	26.054	1'48.743	254,7	10:54'22.945
4	26.353	22.105	34.830	27.372	1'50.660	257,1	10:56'13.605
5	27.399	21.857	33.726	25.963	1'48.945	250,6	10:58'02.550
6	26.548	22.054	34.236	26.111	1'48.949	258,4	10:59'51.499
7	26.386	21.730	33.891	26.358	1'48.365	254,7	11:01'39.864
8	26.779				4'42.428P	254,1	11:06'22.292
9	36.520	23.582	35.627	27.700	2'03.429P	170,3	11:08'25.721
10	27.141	22.834	36.471	27.379	1'53.825	252,9	11:10'19.546
11	27.927	22.771	34.991	26.393	1'52.082	254,1	11:12'11.628
12	26.666	22.113	34.455	26.284	1'49.518	253,5	11:14'01.146
13	26.687				2'29.306P	255,9	11:16'30.452

08/07/2023 P = Box In/Out - C = Tempo Invalidato

111 Best Lap (1'54.753)							
Giro	Seg.1	Seg.2	Seg.3	Seg.4	T. Giro	km/h	Local Time
1							10:51'20.919
2	44.088	33.482	51.020	38.107	2'46.697P	125,1	10:54'07.616
3	29.201	26.459	39.320	30.476	2'05.456	260,9	10:56'13.072
4	28.591	24.054	37.495	26.794	1'56.934	264,1	10:58'10.006
5	28.122	24.131	37.520	2'03.503	3'33.276P	264,1	11:01'43.282
6	35.893	24.802	37.822	27.093	2'05.610P	177,6	11:03'48.892
7	27.857	23.566	36.645	26.685	1'54.753	265,4	11:05'43.645




ACI Racing Weekend Mugello, 8-9 Luglio 2023
Campionato Italiano GT Endurance - Analisi Tempi Prove Libere 3

Aut.Int. Mugello 5.245 m

2 / 3

8	27.800	23.777	38.112	1'46.718	3'16.407P	266,7	11:09'00.052	6	26.921					2'45.441P	260,9	11:00'47.348
9	46.038				2'26.408P	107,8	11:11'26.460	7	37.365	27.080	42.398	29.348	2'16.191P	169,0	11:03'03.539	
10	36.695	24.508	39.923	27.191	2'08.317P	174,8	11:13'34.777	8	29.045	25.022	38.816	28.931	2'01.814	257,8	11:05'05.353	
11	27.869	23.592	38.083	27.020	1'56.564	265,4	11:15'31.341	9	29.055	26.196	38.578	28.444	2'02.273	254,7	11:07'07.626	

125 Enrico Fulgenzi Racing (1'52.865)

Giro	Seg.1	Seg.2	Seg.3	Seg.4	T. Giro	km/h	Local Time
1							10:52'39.820
2	44.316	28.095	41.758	29.000	2'23.169P	159,8	10:55'02.989
3	30.338	24.060	36.629	26.933	1'57.960	254,1	10:57'00.949
4	27.589	23.136	36.318	26.790	1'53.833	255,3	10:58'54.782
5	29.761	25.022	39.925	29.032	2'03.740	258,4	11:00'58.522
6	27.778	23.850	36.375	27.048	1'55.051	254,7	11:02'53.573
7	27.418	23.173	36.091	26.985	1'53.667	256,5	11:04'47.240
8	28.355				2'45.122P	255,9	11:07'32.362
9	36.353	25.995	41.674	28.374	2'12.396P	169,5	11:09'44.758
10	27.356	23.046	35.977	26.826	1'53.205	255,9	11:11'37.963
11	27.442	23.767	36.776	26.880	1'54.865	255,3	11:13'32.828
12	27.270	22.907	35.792	26.896	1'52.865	255,3	11:15'25.693

232 Bonaldi Motorsport (1'51.772)

Giro	Seg.1	Seg.2	Seg.3	Seg.4	T. Giro	km/h	Local Time
1							10:51'46.844
2	39.322	26.733	40.022	32.670	2'18.747P	165,6	10:54'05.591
3	30.508	28.706	40.749	3'01.303	4'41.266P	252,9	10:58'46.857
4	37.141	24.403	39.110	2'59.806	4'40.460P	170,3	11:03'27.317
5	34.988	24.244	37.394	27.598	2'04.224P	172,8	11:05'31.541
6	27.494	23.804	36.326	26.912	1'54.536	257,1	11:07'26.077
7	27.079	22.969	35.291	26.762	1'52.101	255,3	11:09'18.178
8	27.726	23.179	35.239	26.663	1'52.807	259,0	11:11'10.985
9	26.988	22.919	35.217	26.648	1'51.772	258,4	11:13'02.757
10	27.040	23.052	35.370	26.828	1'52.290	258,4	11:14'55.047
11	27.385				2'23.251P	258,4	11:17'18.298

151 Bonaldi Motorsport

Giro	Seg.1	Seg.2	Seg.3	Seg.4	T. Giro	km/h	Local Time
1							10:51'00.466
2	48.905	29.351	43.696	52.729	2'54.681P	109,0	10:53'55.147
3	37.142	26.349	41.045	3'03.214	4'47.750P	170,9	10:58'42.897
4	37.273				6'26.767P	169,5	11:05'09.664
5	38.848	30.373	44.574	29.521	2'23.316P	163,9	11:07'32.980
6	29.888	25.606	38.158	49.162	2'22.814P	253,5	11:09'55.794

234 GDL Racing (1'57.277)

Giro	Seg.1	Seg.2	Seg.3	Seg.4	T. Giro	km/h	Local Time
1							10:50'14.828
2	39.859	30.535	46.393	31.915	2'28.702P	153,2	10:52'43.530
3	28.569	25.046	38.593	28.525	2'00.733	262,1	10:54'44.263
4	28.321	25.851	38.610	28.152	2'00.934	263,4	10:56'45.197
5	28.954	25.688	38.488	2'36.057	4'09.187P	263,4	11:00'54.384
6	41.239	27.110	39.125	27.678	2'15.152P	128,4	11:03'09.536
7	28.320	24.486	37.395	27.076	1'57.277	266,0	11:05'06.813
8	27.881	25.059	37.468	27.322	1'57.730	266,0	11:07'04.543
9	28.010	24.357	37.342	2'49.047	4'18.756P	265,4	11:11'23.299
10	40.160	26.884	39.900	29.102	2'16.046P	170,6	11:13'39.345
11	28.755	24.860	38.278	28.053	1'59.946	264,7	11:15'39.291
12	28.330	24.578	38.317	28.134	1'59.359	264,7	11:17'38.650

163 Becagli Leonardo (2'01.110)

Giro	Seg.1	Seg.2	Seg.3	Seg.4	T. Giro	km/h	Local Time
1							10:54'49.056
2	45.952	28.479	44.050	31.847	2'30.328P	121,2	10:57'19.384
3	29.156	25.278	39.236	28.763	2'02.433	254,7	10:59'21.817
4	28.784	25.165	39.169	28.544	2'01.662	254,1	11:01'23.479
5	29.218	25.390	39.095	28.765	2'02.468	257,1	11:03'25.947
6	28.987	25.663	39.476	28.492	2'02.618	256,5	11:05'28.565
7	28.641	25.543	39.918	28.839	2'02.941	255,9	11:07'31.506
8	28.720	24.842	38.863	28.685	2'01.110	255,9	11:09'32.616
9	29.400	29.529	43.073	29.574	2'11.576	255,3	11:11'44.192
10	28.625	25.454	38.976	28.696	2'01.751	255,3	11:13'45.943

251 SR&R (1'55.007)

Giro	Seg.1	Seg.2	Seg.3	Seg.4	T. Giro	km/h	Local Time
1							10:50'21.382
2	37.608	26.914	45.105	28.967	2'18.594P	171,2	10:52'39.976
3	27.677	24.072	37.321	27.377	1'56.447	264,7	10:54'36.423
4	27.745	23.900	37.160	27.100	1'55.905	264,1	10:56'32.328
5	27.872	27.534	40.864	28.293	2'04.563	264,7	10:58'36.891
6	27.556	23.534	37.103	26.814	1'55.007	266,7	11:00'31.898
7	28.183				2'37.756P	264,1	11:03'09.654
8	39.585	24.976	41.731	27.769	2'14.061P	173,1	11:05'23.715
9	27.889	24.375	37.776	27.035	1'57.075	264,7	11:07'20.790
10	27.765	23.846	37.463	27.300	1'56.374	265,4	11:09'17.164
11	29.847	24.246	37.727	27.497	1'59.317	266,0	11:11'16.481
12	28.187	23.892	38.541	27.688	1'58.308	266,7	11:13'14.789
13	27.855	24.021	37.081	1'57.820	3'26.777P	267,3	11:16'41.566

208 Iron Lynx (1'52.079)

Giro	Seg.1	Seg.2	Seg.3	Seg.4	T. Giro	km/h	Local Time
1							10:51'40.246
2	36.231	25.576	39.413	31.539	2'12.759P	170,1	10:53'53.005
3	27.737	23.418	35.928	26.931	1'54.014	256,5	10:55'47.019
4	27.186	22.901	35.704	26.730	1'52.521	257,1	10:57'39.540
5	27.090	22.868	35.395	26.726	1'52.079	257,1	10:59'31.619
6	29.760				4'44.632P	258,4	11:04'16.251
7	37.321	25.791	38.279	27.753	2'09.144P	171,7	11:06'25.395
8	29.322	24.947	37.980	28.442	2'00.691	233,3	11:08'26.086
9	28.509	24.660	39.199	27.478	1'59.846	255,3	11:10'25.932
10	28.162	24.315	37.223	27.329	1'57.029	257,8	11:12'22.961

252 SR&R (1'56.894)

Giro	Seg.1	Seg.2	Seg.3	Seg.4	T. Giro	km/h	Local Time
1							10:52'14.006
2	28.111	24.762	37.261	27.633		116,0	10:52'14.006
3	36.274	24.153	37.309	1'26.942	2'56.515P	264,1	10:55'10.521
4	27.647	24.670	37.428	28.784	2'07.156P	168,5	10:57'17.677
5	27.654	24.094	37.755	27.465	1'56.894	264,1	10:59'14.571
6	28.081	24.094	37.709	38.381	2'07.838	264,7	11:01'22.409
7	28.081	24.137	37.343	27.766	1'57.327	261,5	11:03'19.736
8	28.293	24.147	37.611	2'52.679	4'22.730P	264,1	11:07'42.466

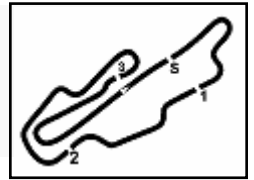
222 Krypton Motorsport (1'51.845)

Giro	Seg.1	Seg.2	Seg.3	Seg.4	T. Giro	km/h	Local Time
1							10:50'07.745
2	39.460	24.504	38.786	28.139	2'10.889P	134,3	10:52'18.634
3	26.879	22.823	35.336	30.621	1'55.659	258,4	10:54'14.293
4	26.844	23.235	36.471	29.219	1'55.769	259,6	10:56'10.062
5	26.780	22.847	35.825	26.393	1'51.845	258,4	10:58'01.907

08/07/2023

P = Box In/Out - C = Tempo Invalidato





ACI Racing Weekend Mugello, 8-9 Luglio 2023

Campionato Italiano GT Endurance - Analisi Tempi Prove Libere 3

8	40.154	27.231	39.328	27.924	2'14.637P	160,5	11:09'57.103
9	28.906	25.826	38.612	27.552	2'00.896	263,4	11:11'57.999
10	28.601	24.581	38.079	27.461	1'58.722	266,0	11:13'56.721
11	28.644	24.775	38.978	28.172	2'00.569	265,4	11:15'57.290

272 Lamborghini Roma DL Racing (1'53.669)

Giro	Seg.1	Seg.2	Seg.3	Seg.4	T. Giro	km/h	Local Time
1							10:50'11.167
2	43.179	30.350	45.345	33.087	2'31.961P	120,4	10:52'43.128
3	31.276	27.217	40.265	29.601	2'08.359	206,5	10:54'51.487
4	28.216	26.479	37.857	29.636	2'02.188	255,9	10:56'53.675
5	27.300	23.413	36.152	27.033	1'53.898	257,1	10:58'47.573
6	27.099	24.106	36.674	26.942	1'54.821	259,0	11:00'42.394
7	27.076	23.295	36.198	27.100	1'53.669	259,0	11:02'36.063
8	28.303	23.572	37.461	2'14.321	3'43.657P	259,0	11:06'19.720
9	38.978	26.525	42.721	28.712	2'16.936P	140,3	11:08'36.656
10	28.239	24.455	37.697	28.273	1'58.664	256,5	11:10'35.320
11	27.468	25.969	38.492	28.251	2'00.180	258,4	11:12'35.500
12	27.498	23.774	37.072	26.905	1'55.249	256,5	11:14'30.749
13	27.534	23.894	36.972	26.963	1'55.363	257,8	11:16'26.112

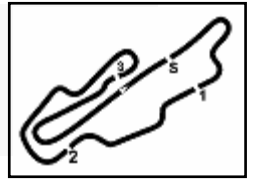
273 Lamborghini Roma DL Racing (1'56.438)

Giro	Seg.1	Seg.2	Seg.3	Seg.4	T. Giro	km/h	Local Time
1							10:50'05.560
2	43.223	31.943	45.778	32.484	2'33.428P	108,9	10:52'38.988
3	31.164	28.435	44.683	28.911	2'13.193	223,1	10:54'52.181
4	28.184	24.504	37.647	27.686	1'58.021	251,2	10:56'50.202
5	27.576	23.793	37.227	27.842	1'56.438	254,7	10:58'46.640
6	27.341	24.676	38.184	27.544	1'57.745	254,7	11:00'44.385
7	27.363				3'28.836P	254,1	11:04'13.221
8	39.064	26.046	38.350	28.573	2'12.033P	168,8	11:06'25.254
9	28.260	24.062	37.179	27.319	1'56.820	252,9	11:08'22.074
10	28.291	24.174	37.302	27.581	1'57.348	254,1	11:10'19.422
11	27.877	26.019	38.127	2'49.201	4'21.224P	256,5	11:14'40.646
12	37.158	24.955	38.031	27.961	2'08.105P	166,7	11:16'48.751

291 Simoncini Mauro (2'19.981)

Giro	Seg.1	Seg.2	Seg.3	Seg.4	T. Giro	km/h	Local Time
1							10:50'58.649
2	50.795	35.261	51.386	33.503	2'50.945P	92,7	10:53'49.594
3	34.964	29.744	46.310	32.879	2'23.897	243,8	10:56'13.491
4	33.666	29.283	45.807	33.364	2'22.120	218,6	10:58'35.611
5	33.629	30.059	47.963	34.000	2'25.651	228,3	11:01'01.262
6	32.562	30.250	44.243	32.926	2'19.981	240,5	11:03'21.243
7	32.643	30.824	45.918	32.585	2'21.970	251,2	11:05'43.213
8	35.342	29.932	49.726	34.373	2'29.373	210,1	11:08'12.586
9	32.760	30.464	49.199	3'39.674	5'32.097P	246,0	11:13'44.683
10	37.099	25.999	40.028	31.283	2'14.409P	171,4	11:15'59.092

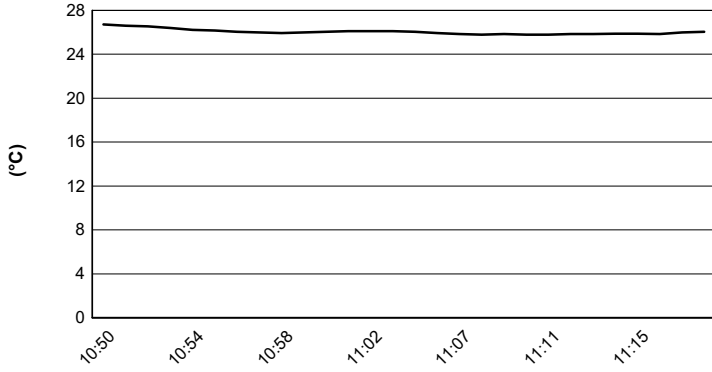




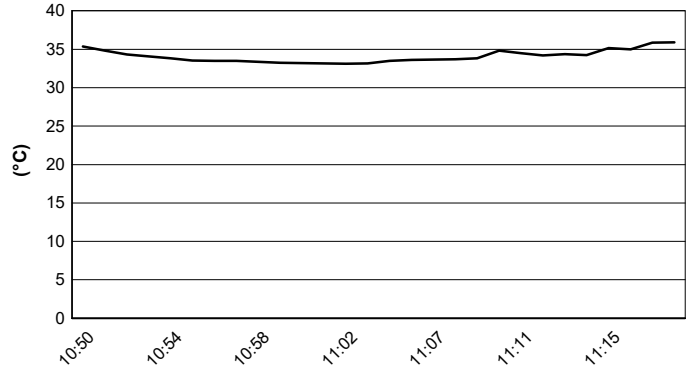
Aut.Int. Mugello 5.245 m

ACI Racing Weekend Mugello, 8-9 Luglio 2023
Campionato Italiano GT Endurance - Meteo Prove Libere 3
 Session started 10:50 - Session ended 11:18


Air Temperature



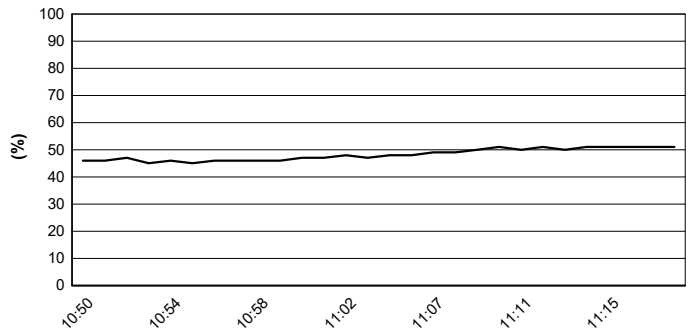
Track Temperature



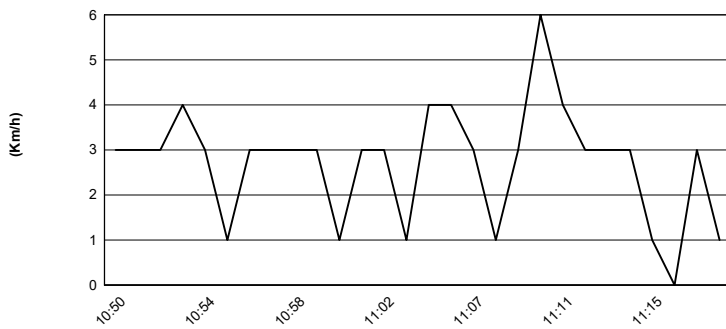
Air Pressure



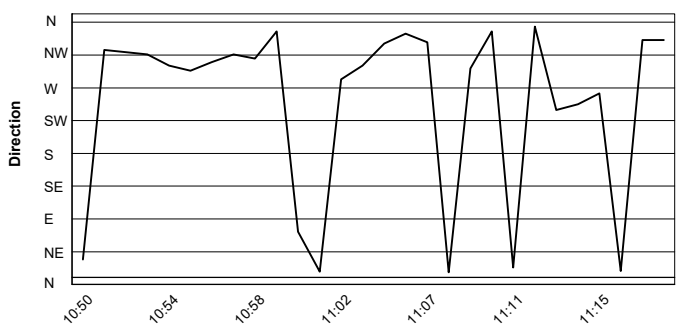
Humidity



Wind Speed

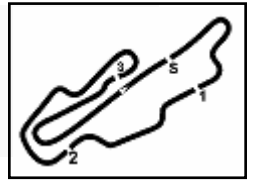


Wind Direction



08/07/2023





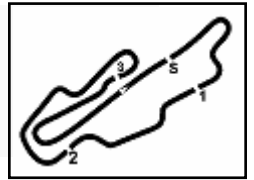
Aut.Int. Mugello 5.245 m

ACI Racing Weekend Mugello, 8-9 Luglio 2023

Campionato Italiano GT Endurance - Pit Times Prove Libere 3

No.	Concorrente	Auto		Orario Locale	Pit Time
1	Audi Sport Italia	L.ATTIANESE	USCITA BOX	10:50'56.608	
			INGRESSO BOX	10:59'17.884	
			USCITA BOX	11:01'00.440	1'42.556
			INGRESSO BOX	11:09'27.544	
			USCITA BOX	11:11'15.700	1'48.156
7	BMW Ceccato Racing	S.COMANDINI	USCITA BOX	10:50'34.190	
			INGRESSO BOX	10:58'52.506	
			USCITA BOX	11:00'32.947	1'40.441
			INGRESSO BOX	11:08'48.878	
			USCITA BOX	11:10'30.612	1'41.734
8	BMW Ceccato Racing	S.TAVANO	USCITA BOX	10:50'39.283	
			INGRESSO BOX	10:57'10.789	
			USCITA BOX	10:58'48.803	1'38.014
			INGRESSO BOX	11:06'14.525	
			USCITA BOX	11:08'41.226	2'26.701
16	Imperiale Sport Car Service	M.GARCIA	USCITA BOX	10:50'52.505	
			INGRESSO BOX	10:59'27.610	
			USCITA BOX	11:00'36.305	1'08.695
			INGRESSO BOX	11:08'08.630	
			USCITA BOX	11:09'54.968	1'46.338
27	Scuderia Baldini	G.FISICHELLA	USCITA BOX	10:50'08.310	
			INGRESSO BOX	10:54'20.683	
			USCITA BOX	10:56'57.619	2'36.936
			INGRESSO BOX	11:08'56.227	
			USCITA BOX	11:10'16.859	1'20.632
51	AF Corse	S.GAI	USCITA BOX	10:50'48.562	
			INGRESSO BOX	11:01'04.930	
			USCITA BOX	11:03'58.887	2'53.957
			INGRESSO BOX	11:12'19.112	
			USCITA BOX	11:13'58.107	1'38.995
54	Imperiale Sport Car Service	R.GUZMAN	USCITA BOX	10:50'31.912	
			INGRESSO BOX	11:02'32.237	
			USCITA BOX	11:06'26.184	3'53.947
			INGRESSO BOX	11:14'55.120	
			USCITA BOX	11:16'34.165	1'39.045
111	Best Lap	L.DEMARCHI	USCITA BOX	10:51'24.419	
			INGRESSO BOX	11:00'05.603	
			USCITA BOX	11:01'46.787	1'41.184
			INGRESSO BOX	11:07'39.854	
			USCITA BOX	11:09'03.562	1'23.708
			INGRESSO BOX	11:10'17.884	
			USCITA BOX	11:11'29.964	1'12.080
INGRESSO BOX	11:17'27.584				



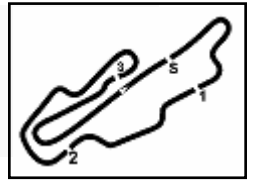


Aut.Int. Mugello 5.245 m

ACI Racing Weekend Mugello, 8-9 Luglio 2023

Campionato Italiano GT Endurance - Pit Times Prove Libere 3

No. Concorrente	Auto		Orario Locale	Pit Time	
125	Enrico Fulgenzi Racing	V.PIRIA	USCITA BOX	10:52'43.486	
			INGRESSO BOX	11:05'43.568	
			USCITA BOX	11:07'35.887	1'52.319
			INGRESSO BOX	11:16'20.690	
151	Bonaldi Motorsport	M.PAVLOVIC	USCITA BOX	10:51'05.043	
			INGRESSO BOX	10:53'34.333	
			USCITA BOX	10:53'58.631	24.298
			INGRESSO BOX	10:56'11.859	
			USCITA BOX	10:58'46.388	2'34.529
			INGRESSO BOX	10:59'50.991	
			USCITA BOX	11:05'13.145	5'22.154
			INGRESSO BOX	11:09'35.143	
			USCITA BOX	11:09'59.266	24.123
			INGRESSO BOX	11:12'10.877	
163	Becagli Leonardo	J.GUIDETTI	USCITA BOX	10:54'53.801	
			INGRESSO BOX	11:15'59.677	
208	Iron Lynx	D.PRIVITELIO	USCITA BOX	10:51'43.731	
			INGRESSO BOX	11:00'32.390	
			USCITA BOX	11:04'19.725	3'47.335
			INGRESSO BOX	11:13'23.133	
222	Krypton Motorsport	D.DI BENEDETTO	USCITA BOX	10:50'12.091	
			INGRESSO BOX	10:58'56.062	
			USCITA BOX	11:00'50.961	1'54.899
			INGRESSO BOX	11:10'05.954	
			USCITA BOX	11:11'52.492	1'46.538
			INGRESSO BOX	11:17'59.347	
232	Bonaldi Motorsport	F.LAZZARONI	USCITA BOX	10:51'50.342	
			INGRESSO BOX	10:56'18.788	
			USCITA BOX	10:58'50.350	2'31.562
			INGRESSO BOX	11:01'02.728	
			USCITA BOX	11:03'30.808	2'28.080
			INGRESSO BOX	11:15'52.405	
			USCITA BOX	11:17'21.799	1'29.394
234	GDL Racing	M.LUVISI	USCITA BOX	10:50'18.366	
			INGRESSO BOX	10:58'47.931	
			USCITA BOX	11:00'57.970	2'10.039
			INGRESSO BOX	11:09'01.081	
			USCITA BOX	11:11'26.832	2'25.751
251	SR&R	F.ATZORI	USCITA BOX	10:50'24.993	
			INGRESSO BOX	11:01'29.032	
			USCITA BOX	11:03'13.147	1'44.115
			INGRESSO BOX	11:15'09.566	
			USCITA BOX	11:16'45.068	1'35.502
252	SR&R	E.DI LEO	USCITA BOX	10:50'06.003	
			INGRESSO BOX	10:54'10.979	



Aut.Int. Mugello 5.245 m

ACI Racing Weekend Mugello, 8-9 Luglio 2023

Campionato Italiano GT Endurance - Pit Times Prove Libere 3

No. Concorrente	Auto		Orario Locale	Pit Time		
252	SR&R	E.DI LEO	USCITA BOX	10:55'14.038	1'03.059	
			INGRESSO BOX	11:05'16.600		
			USCITA BOX	11:07'47.162	2'30.562	
			INGRESSO BOX	11:18'04.088		
272	Lamborghini Roma DL Racing A.CAIOLA		USCITA BOX	10:50'14.848	1'52.778	
			INGRESSO BOX	11:04'30.338		
			USCITA BOX	11:06'23.116		
273	Lamborghini Roma DL Racing L.BONTEMPELLI		USCITA BOX	10:50'09.844	2'28.886	
			INGRESSO BOX	11:01'47.836		
			USCITA BOX	11:04'16.722		
			INGRESSO BOX	11:12'15.542		
			USCITA BOX	11:14'44.063		
291	Simoncini Mauro	M.SIMONCINI	USCITA BOX	10:51'03.077	3'05.168	
				INGRESSO BOX		11:10'42.962
				USCITA BOX		11:13'48.130

